



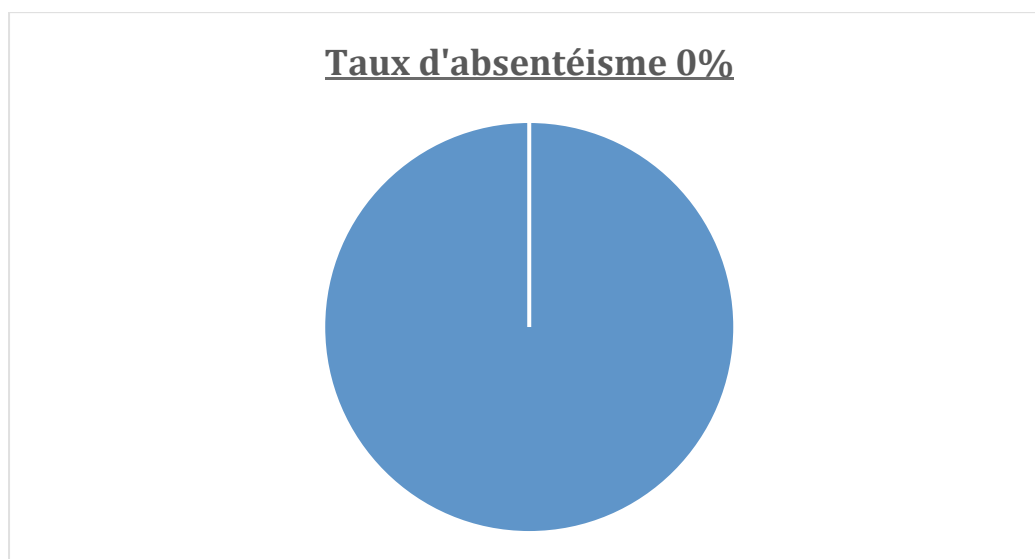
Indicateurs de performances
C.P.I.F.A.C. /Centre Céline Laurent Céramique

Indicateurs de performances

Représentation visuelle des indicateurs de performances :

Taux d'absentéisme:

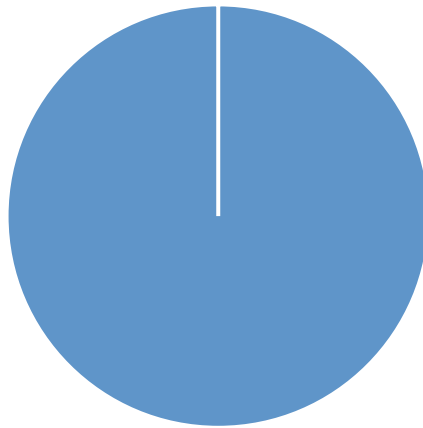
0



Taux de formation:

100

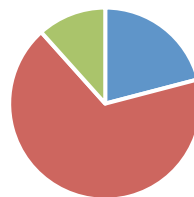
Taux de formation : 100% (n=80)



Calcul: Nombre d'apprenants formés/Effectif
Nombre de personnes formées par catégorie/ Effectif

Sur 80 apprenants : 80

Répartition taux de formation



■ PC ■ C ■ P

18 PC et 58 C et 10 P

18 plasticiens céramistes, 58 Céramistes et 10 potiers.

Taux de réussite aux examens :

Taux de réussite PC sur 26 apprenants

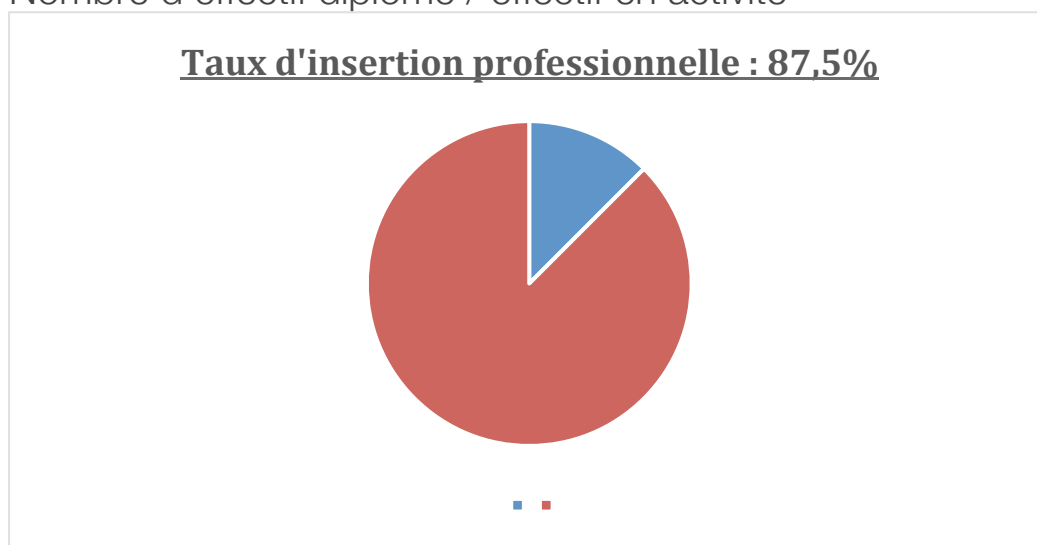


Calcul: Nombre de formation/ Effectif

Nombre de formation diplômante/ Effectif diplômé
Nombre de stagiaire formé/ Nombre diplômé
Sur 26 apprenants Plasticiens Céramistes : 18 Plasticiens
céramistes sont diplômés.
Sur 80 apprenants qui ont suivi différentes formations: 18
Plasticiens Céramistes diplômés.

Taux d'insertion professionnelle :

Calcul: Nombre de formation/ Effectif en activité
Nombre d'effectif diplômé / effectif en activité



Sur 80 apprenants : **Aujourd'hui en 2017, 87,5%** d'insertion professionnelle: **80 stagiaires ont été formés dont 70 ont une réussite professionnelle dans la branche** de formation suivie.

